



# Zeitung für Mitglieder

Gartenstadt-Genossenschaft Mannheim eG

10/2014

## EIN GEWINN FÜR ALLE

### Die Genossenschaften



Steinsburgweg 43-45, Kronenburgstraße 25-29 und 31-35

#### Termine bitte vormerken

**Weihnachtsmarkt** 29. Nov. 2014, 10-19 Uhr  
**Bürgerverein** Bürgergarten  
**Gartenstadt**

**Silvesterkonzert** 31. Dezember 2014, 16 Uhr  
**Bürgerverein** Freyaplatz  
**Gartenstadt**

Sollen wir auch Ihre Termine von Veranstaltungen usw., die auch für andere Mitglieder interessant sind, veröffentlichen?  
 Dann geben Sie uns bitte Bescheid!

weitere Termine finde Sie unter [www.gartenstadt-genossenschaft.de](http://www.gartenstadt-genossenschaft.de)

Besuchen Sie  
 uns im Internet:  
[www.gartenstadt-genossenschaft.de](http://www.gartenstadt-genossenschaft.de)



#### Termine für Zählerablesung (Heizkostenverteiler, Kaltwasser- und Wasserzähler)

November 2014

Datum	Objekt	von	bis
03.11.	Schweriner Weg 1, 3	16:30	17:40
03.11.	Schweriner Weg 5, 7, 9	17:40	19:15
04.11.	Schweriner Weg 11, 13	16:30	17:40
04.11.	Wismarer Weg 2, 4	17:40	18:50
06.11.	Wismarer Weg 6, 8, 10	16:30	18:15
06.11.	Torgauer Weg EFH 20-46	18:30	19:00

Die genaueren Termine entnehmen Sie bitte den jeweiligen Hausaushängen. In Häusern mit Fahrstuhl beginnt die Ablesung im oberen Stockwerk.

#### Auf einen Blick

Wir stellen vor: Genossenschaftswohnungen in Mannheim-Rheinau S. 1+2  
 Termine bitte vormerken S. 1  
 Termine für Zählerablesung S. 1  
 Genossenschaftliche Verbundenheit S. 3  
 Tipp für alle Handybesitzer S. 3  
 Wohnen im Grünen - das Herzogenried wird 40 Jahre alt! S. 3  
 Essig ist eine wahre Wunderwaffe S. 3+4

#### Impressum

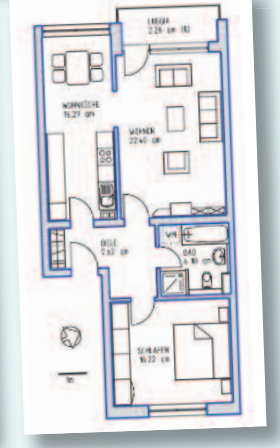
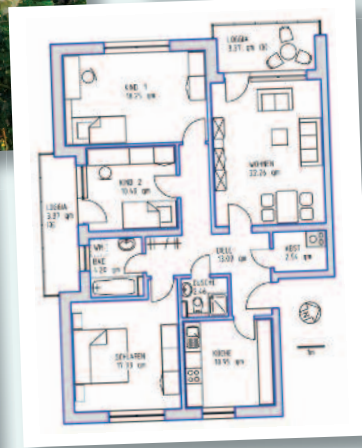
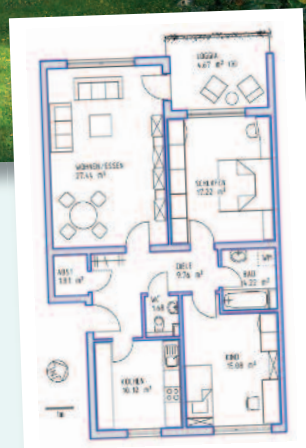
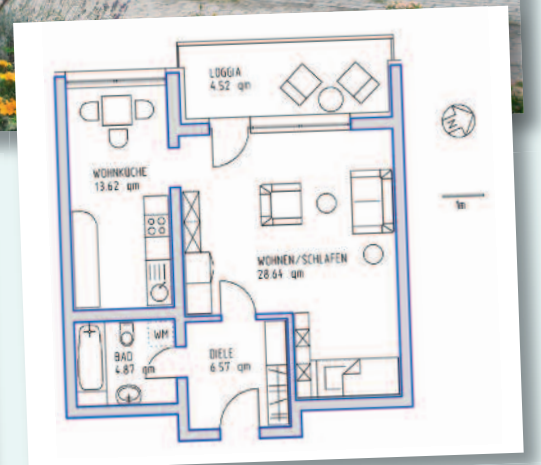
**Herausgeber:**  
 Gartenstadt-Genossenschaft  
 Mannheim eG  
 K 2,12-13, 68159 Mannheim  
**Internet:**  
<http://www.gartenstadt-genossenschaft.de>  
**e-mail:**  
[info@gartenstadt-genossenschaft.de](mailto:info@gartenstadt-genossenschaft.de)  
 Tel.: 06 21 / 1 80 05-0  
 Fax: 06 21 / 1 80 05-48  
 V.i.S.d.P.: Wolfgang Pahl

Wir stellen vor:

## Genossenschaftswohnungen in Mannheim-Rheinau

Im Mannheimer Stadtteil Rheinau errichtete die Gartenstadt-Genossenschaft von 1972 bis 1974 nach und nach 164 Wohnungen. Davon sind 8 1-Zimmer-Wohnungen, 24 2-Zimmer-Wohnungen, 56 3-Zimmer-Wohnungen und 16 4-Zimmer-Wohnungen im Rheinauer Ring 21-43 gelegen.

Die Mehrfamilienhäuser im Steinsburgweg 33 - 45 weisen 3 1-Zimmer-Wohnungen, 9 2-Zimmer-Wohnungen, 9 3-Zimmer-Wohnungen und 3 4-Zimmerwohnungen auf. 18 Wohnungen sind dabei behindertengerecht (barrierefrei).



Rheinauer Ring

Fortsetzung auf Seite 2

Fortsetzung von Seite 1: Wir stellen vor: Genossenschaftswohnungen in Mannheim-Rheinau

Schließlich befinden sich in den beiden Gebäuden in der Kronenburgstraße 12 2-Zimmer-Wohnungen und 24 3-Zimmer-Wohnungen.

Ab dem Jahr 2005 bis 2013 wurden die Genossenschaftsgebäude in Rheinau umfassend wärmedämmt, die Bäder mit Installationen erneuert und die Balkone verglast und teilweise vergrößert. Im Steinsburgweg und in der Kronenburgstraße wurde sogar die äußere Architektur verändert.

Sämtliche Verbesserungen wurden mit einer Investitionssumme von über 6 Mio. € durchgeführt. Der Einsatz hat sich gelohnt. Die Genossenschaftshäuser in Rheinau sind Beispiele eines modernen zeitgemäßen Wohnens.

Dabei sind die Nutzungsgebühren angesichts des enormen Finanzmitteleinsatzes und der sehr guten Wohnqualität nach wie vor moderat. Durchschnittlich zahlen die dort wohnenden Mitglieder 5,50 €/qm-Wohnfläche ohne Nebenkosten. Werden die Wohnungen neu vergeben, so haben die einziehenden Mitglieder 6,50 € je qm-Wohnfläche ohne Nebenkosten an die Genossenschaft zu zahlen.

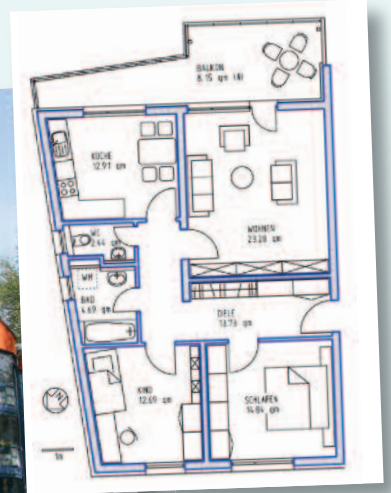
Näheres zu Mannheim Rheinau finden Sie unter folgendem link:  
[http://de.wikipedia.org/wiki/Rheinau\\_\(Mannheim\)](http://de.wikipedia.org/wiki/Rheinau_(Mannheim))



### Unsere Öffnungszeiten

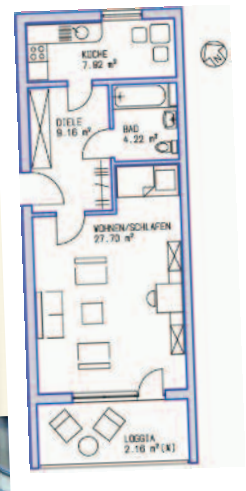
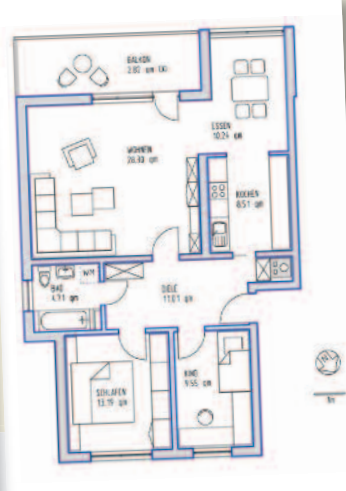
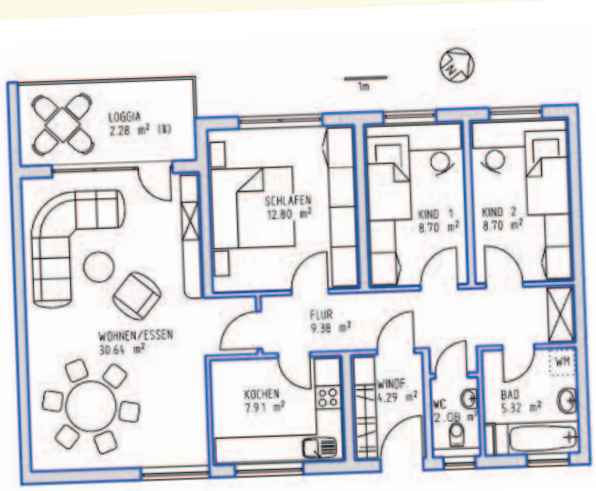
vormittags: Mo. bis Fr. 8.00 - 12.00 Uhr  
 nachmittags: Mo. bis Mi. 13.00 - 16.30 Uhr  
 Do. 13.00 - 18.00 Uhr

Kronenburgstraße 25 - 29



Kronenburgstraße 31-35

Steinsburgweg 33 - 45



## Genossenschaftliche Verbundenheit

Aufsichtsrat, Vorstand und Mitarbeiter legen großen Wert darauf, die Verbundenheit der Mitglieder mit der Genossenschaft und umgekehrt der Genossenschaft mit den Mitgliedern zu betonen und dieser Verbundenheit auch einen besonderen Ausdruck zu geben. Unter anderem informieren wir daher und mit nicht unerheblichem Aufwand die Mitglieder monatlich durch diese Zeitung. Die Weihnachtspakete für die älteren Mitglieder werden mit diesem Gedanken verschenkt. Und alle 5 Jahre erhält jedes Mitglied einen Geburtstagsbrief. Die älteren Mitglieder erhalten diese Glückwunschscheiben ab 80 Jahre sogar jedes Jahr.

Dass die Mitglieder diese kleinen Zeichen der Verbundenheit schätzen und sich darüber freuen, erfahren wir immer wieder in zahlreichen Gesprächen und Schreiben.

Einige dieser Schreiben möchten wir hiermit gerne einmal veröffentlichen.

Sehr geehrte Herren,

Ganz herzlich bedanke ich mich für Ihre guten Wünsche, die Sie mir anlässlich meines 85. Geburtstages zukommen ließen. Ich habe mich sehr darüber gefreut.

Mit den besten Wünschen und freundlichen Grüßen

Sehr geehrte Damen und Herren,  
für Ihre guten Wünsche zu meinem 85. Geburtstag, und den guten Tropfen!!, bedanke ich mich bei Ihnen sehr herzlich.  
Ich hoffe, dass alle Ihre guten Wünsche für meine Gesundheit in Erfüllung gehen. Im Lubment zieht es so aus.

Sehr geehrte Damen und Herren,

ich bedanke mich sehr herzlich für Ihre Geburtstagsgrüße, die ich vermissen würde, wenn sie ausblieben! Da ich ein gesunder, glücklicher Mensch bin, bin ich auch sehr zufrieden und genieße jeden Tag mit meinem Mann. Ihre treffenden Zitate nehme ich mir stets zu Herzen!

Mit freundlichen Grüßen

Sehr geehrter Herr Pahl,

sehr geehrtes Team der Gartenstadt Genossenschaft,

ich möchte mich auf diesem Wege ganz herzlich für das Präsent zu meinem Geburtstag bedanken. Ich habe mich sehr gefreut.

Bei dieser Gelegenheit auch vielen Dank für die allzeit gute Betreuung. Es ist wirklich ein Geschenk, in einem Haus der Gartenstadt Genossenschaft wohnen zu dürfen!

Herzliche Grüße,

Sehr geehrte Damen u. Herren,  
über Ihre Glückwünsche und das Geschenk habe ich mich sehr gefreut.  
Herzlichen Dank dafür.  
Es grüßt Sie vielmals

### 1975 - 2015: 40 Jahre Herzogenried

## Wohnen im Grünen - Das Herzogenried wird 40!

Es soll ein Fest werden.

Liebe Freunde des Herzogenried,  
sehr geehrte Damen und Herren,

im Jahr 1975 begann für Mannheim eine neue Zeitrechnung. Am 18. April 1975 wurde die Bundesgartenschau eröffnet und damit ihre Modellbebauung „Wohnen im Grünen“ offiziell eingeweiht. Das Herzogenried war „geboren“. In 40 Jahren hat diese Siedlung vieles erlebt, Höhen und Tiefen und vor allem viele Veränderung. Aber eines ist es immer geblieben: „Wohnen im Grünen“.

Dieses Jubiläum ist jetzt ein guter Anlass um zurück zu blicken, aber es sollte von seinen Bewohnern und den Vereinen auch gebührend gefeiert werden.

Die ersten Ideen sind bereits entworfen, so planen die IG Herzogenried und das Quartiermanagement zusammen mit der Historikerin Sabine Pich eine Fotoausstellung „40 Jahre Herzogenried“.

Die Stadtteilbibliothek, die ebenfalls 40 Jahre alt wird, konzipiert u.a. eine Stadteilrally für Kinder und selbstverständlich wird auch das Stadteilfest im nächsten Jahr unter dem Jubiläum stehen.

Damit soll die Liste der Veranstaltungen aber auf keinen Fall beendet sein. Aus diesem Grund laden wir alle Freunde des Herzogenrieds ein zur:

**1. Versammlung zum Thema  
„40 Jahre Herzogenried“**

**Datum: Di. 07. Oktober**

**Uhrzeit: 18:30 Uhr**

**Ort: Café Eisblick im Eislaufzentrum**

Dort würden wir gerne mit allen Interessierten und Akteuren des Stadtteils weitere Ideen sammeln, Möglichkeiten erörtern und Unterstützer für Aktionen und Veranstaltungen finden.

Michael Lapp  
Quartiermanager

Thomas Trüper  
1. Vorsitzender  
IG Herzogenried

## Tipp für alle Handybesitzer

Die Polizei hat einen Hinweis für alle Handybesitzer veröffentlicht. Die untenstehende Funktion ist anscheinend bei allen Handys verfügbar und man muss sich fragen, warum Handy-Hersteller und -Händler so etwas geheim halten.

Wenn die folgende Maßnahme möglichst vielen Leuten bekannt ist, dann könnten die Handydiebstahle sicher deutlich zurückgehen.

Jedes Handy hat eine eigene einmalige Seriennummer. Diese kann wie folgt aufgerufen werden:  
**\*#06#**

Darauf wird die Seriennummer des Handys angezeigt.

Diese Nummer notieren und aufbewahren. Wenn nun ein Handy gestohlen werden sollte, muss man diese Seriennummer dem Telefonhändler oder Hersteller melden. Dieser kann dann das Handy total blockieren, auch wenn der Dieb eine neue SIM-Karte einsetzt.

Man bekommt davon zwar sein Handy nicht zurück, aber man hat wenigstens die Genugtuung, dass der Dieb auch nichts mehr damit anfangen kann.

Wenn alle Handybesitzer diese Vorkehrung treffen würden, würde es sich bald nicht mehr lohnen, ein Handy zu stehlen.

## Essig ist eine wahre Wunderwaffe

**Effektiv, ergiebig, umweltfreundlich: Essig ist seit jeher eines der vielseitigsten Mittel für Haus und Garten. Pur oder verdünnt macht er dem Schmutz den Garaus und lässt Verblasstes wieder aufblitzen. Und auch Insekten oder Vogel-dreck bleiben nicht verschont. Wir verraten Ihnen, was die Säure alles kann.**

Schon die alten Ägypter, Perser und Griechen wussten um die magischen Kräfte des Essigs. Sie legten Speisen ein, verlängerten die Haltbarkeit ihres Trinkwassers und schätzten die reinigende Wirkung der natürlichen Säure für Arbeiten aller Art.

### Alleskönner Essig

Daran hat sich bis heute nicht viel geändert: Ob in Bad, Küche oder Garage – mit dem Wundermittel Essig wird fast alles wieder sauber und glänzend. Auch in vielen Kosmetikprodukten wird er für seine klärende und beruhigende Wirkung sehr geschätzt. Besonders effektiv zeigt sich der Essig aber, wenn er als Putzmittel eingesetzt wird.

Fettige Spritzer auf dem Herd und an gefliesten Wänden sind mit Essigreiniger ruckzuck entfernt. Kalkränder und -flecken auf der Edelstahlspüle oder im Topf sind für die Säure ebenfalls kein Problem. Und für strahlendes Geschirr aus der Spülmaschine ist die direkte Beigabe von Essigessenz zum Spülwaschgang ideal, um nur einige Vorzüge des natürlichen Reinigers zu nennen.

### Essig, Essigessenz oder Essigreiniger

Schön und gut, aber welcher Essig ist nun zum Putzen der Richtige? Im Grunde genommen können Essig, Essigessenz und Essigreiniger gleichermaßen zum Einsatz kommen. Nur fällt die Dosierung unterschiedlich aus und im Essigreiniger aus der Drogerie finden sich noch einige zusätzliche Inhaltsstoffe für die gründliche Reinigung.

Essig wird aus Essigsäure gewonnen, doch gibt es zwei verschiedene Essig-Arten: Chemisch hergestellte Essigsäure darf nur als sogenannte "Essigessenz" verkauft werden, während biologisch hergestellter Essig auch als solcher in den Supermarktregalen zu finden ist. Zum Reinigen kommen Essig und Essigessenz nur in verdünnter Form zum Einsatz.

### Wo Sie Essig einsetzen können

Essig ist günstig und in jedem Supermarkt erhältlich. Er ist frei von chemischen Zusätzen und schon die Umwelt, da er leicht abgebaut werden kann. Mit Wasser verdünnt kann der Allesreiniger nahezu im ganzen Haushalt eingesetzt werden, da er trotz hohem Säuregehalt schonend reinigt. Um sich die Arbeit zu erleichtern, sollten Sie den Essigreiniger in eine Sprühflasche füllen. Damit lässt sich das Putzwunder einfach und auch auf verwinkelte Oberflächen auftragen. Bei einigen Objekten muss der Essig aber umsichtig angewendet werden: Natursteinböden etwa sollten Sie nicht mit purem Essig behandeln, da er Kalk und andere Mineralien anlösen und sie so ausgewaschen kann. Verdünnt mit viel Wasser ist das aber kein Problem.

### Vorsicht bei Dichtungen und Fugen

Für das Reinigen von Silikonfugen sollte besser Zitronensäure verwendet werden, die es ebenfalls in Drogerien und Supermärkten zu kaufen gibt. Essig greift die Weichmacher in der Dichtmasse an, so dass sie mit der Zeit an Elastizität verliert. Auch können Gummidichtungen in Geräten angegriffen werden.

Bis auf den etwas strengen Geruch, der sich aber schnell verflüchtigt, ist Essig ein idealer Haushaltsreiniger. Er löst Fett, Kalk und Rost von vielen Materialien und wirkt antiseptisch. Oberflächen werden somit desinfiziert und Bakterien abgetötet. Mit diesen Essig-Tipps sorgen Sie für strahlenden Glanz in Ihrem Zuhause.

### • Fenster streifenfrei putzen

Fenster lassen sich generell mit verdünntem Essigwasser gut reinigen. Dazu eine Kappe auf einen Eimer Wasser geben und damit Rahmen und Glasflächen säubern. Für das abschließende Abreiben der Glasflächen sollte noch einmal frisches Wasser genommen und der Lappen gründlich ausgewaschen werden, damit alle öligen und schmutzigen Rückstände entfernt werden. Die Kombination aus Essig und fusselfreiem Lappen lässt Fenster streifenfrei erstrahlen.

Fortsetzung auf Seite 4

Fortsetzung von Seite 3: Essig ist eine wahre Wunderwaffe

**• Schimmel beseitigen**

Schimmelige Stellen in Ecken und Fugen einfach mit dem Essigreiner benetzen und einige Zeit einwirken lassen. Mit einer alten Zahnbürste lassen sich dann die Fugen besonders gut nachschrubben. Manch einer verwendet auch einen Brei aus Essig und Backpulver, um gegen die Schimmelflecken vorzugehen. Das Backpulver bleicht die dunklen Flecken aus. Stockflecken lassen sich mit Essig nur bedingt entfernen. Hier kann zwar mit bleichenden Mitteln nachgeholfen werden, aber ganz werden die Pilzrückstände nicht verschwinden. Da hilft nur Eins: Alte Fugenmasse entfernen und neue Fugen ziehen.

**• Werkzeug entrostet und Chrom polieren**

Um verrostetes Metall wieder sauber zu bekommen, tragen Sie Essig oder Essigessenz direkt auf einen Lappen und reinigen damit die betroffenen Stellen. Anschließend trocknen Sie die Teile und nehmen ein wenig Öl auf ein trockenes Tuch. Damit reiben Sie das Metall ein. So vermeiden Sie, dass sich in Kürze wieder neuer Flugrost bildet. Verchromte Teile werden mit einem Brei aus Kreide und Essig abgerieben und mit klarem Wasser abgespült. So wird die Beschichtung in einem Arbeitsgang gesäubert und poliert. Zum Schluss kann das Chrom noch mit einem weichen Flanelltuch aufpoliert werden.

**• Essig zum Entkeimen verwenden**

Nützliche Accessoires aus der Küche, wie Gummiringe von Einmachgläsern, lassen sich mit Essiglösung einfach reinigen. Keime, die sich auf der Oberfläche angesammelt haben, werden durch die Säure im Essig abgetötet. Dazu einen Teelöffel Essig auf einen halben Liter Wasser geben und die Mischung zum Kochen bringen. Die zu reinigenden Gegenstände hineingeben und etwa drei bis fünf Minuten auskochen. Auch Schnuller oder Saugkappen von Milchflaschen für Säuglinge lassen sich so wunderbar reinigen.

**• Verstopften Abfluss befreien**

Wenn Sie feststellen, dass das Wasser in Becken oder Wanne schlecht abläuft, greifen Sie doch erst einmal zum Essig, bevor die Chemiekeule zum Einsatz kommt. Denn oft sind es gar nicht die Haare, die zur Verstopfung führen, sondern die Ansammlung von Fett, Seife und anderen Rückständen, die den Querschnitt des Rohres verengen. Bringen Sie für die Reinigung puren Essig zum Kochen und gießen Sie ihn anschließend in den Abfluss. Lassen Sie den Sud zehn Minuten einwirken und spülen Sie dann mit warmem Wasser nach. Bei Bedarf wiederholen Sie den Vorgang. Den Abfluss können Sie auch vorübergehend abdecken, um die Geruchsbelästigung in Grenzen zu halten.

**• Kalkablagerungen auf Armaturen entfernen**

Abgefüllt in eine Sprühflasche lässt sich Essigreiner oder Essigwasser mit Spüli wunderbar auf Armaturen, Waschbecken und Wanne aufsprühen. Etwa fünf Minuten einwirken lassen und mit warmem Wasser nachspülen. Sind hartnäckige Kalkränder zu sehen, können Sie auch ein Tuch mit Essig tränken und um die betroffene Stelle legen. Den Essig etwa eine halbe Stunde einwirken lassen. Nach dem Abspülen mit einem feuchten Mikrofaser-Lappen über die Armaturen reiben – schon blitzten und blinken Armatur und Ausguss wieder wie neu. Tipp: Auch Zahnputzbecher lassen sich wunderbar mit Essiglösung reinigen. Kalkablagerungen und Zahncreme verschwinden im Nu.

**• Heißwassergeräte entkalken**

Kaffeemaschinen, Wasserkocher und andere Heißwassergeräte können mit einer verdünnten Essiglösung einfach vom Kalk befreit werden. Dazu den Essig im Verhältnis 1:3 mit Wasser mischen und im Gerät zum Kochen bringen. Danach die Lösung noch etwa 30 Minuten einwirken lassen und mehrmals mit klarem Wasser nachspülen. Tipp: Bei der Reinigung Ihrer Kaffeemaschine schalten Sie das Gerät aus, nachdem die Lösung zur Hälfte durchgelaufen ist. Nach einer halben Stunde setzen Sie sie wieder in Betrieb und beenden den Vorgang. Danach sollten Sie die Kaffeemaschine mindestens einmal nur mit klarem Wasser benutzen.

**• Tapetenlöser selber herstellen**

Einen günstigen Tapetenlöser erhält man, wenn einem Eimer mit zehn Litern heißem Wasser drei Tassen Essig hinzugefügt werden. Mit dieser Essiglösung dann die Wände bestreichen, einwirken lassen und anschließend die alte Tapete entfernen.

**• Zigarettenrauch und Bratengeruch absorbieren**

Egal ob stinkender Kühlschrank oder verqualmtes Wohnzimmer: Unangenehme Gerüche werden vom Essig gebunden. Den Kühlschrank mit einem Essigwassergemisch säubern und über Nacht eine Schale mit aufgekochtem Essigwasser hineinstellen. Auch im Wohnraum kann eine solche Mischung offen über Nacht stehen gelassen werden, damit sie die miefigen Gerüche bindet.

**• Essig gegen Fliegen und Vogeldreck**

Ein Schälchen mit Essig vertreibt gemeine Fliegen aus dem Raum. Gegen Fruchtfliegen hilft ein Gemisch aus Apfelsaft, Essig und einem Tropfen Spüli. Die kleinen Plagegeister gehen unter, wenn sie sich auf dem Sud niederlassen, da das Spülmittel die Oberflächenspannung aufhebt. Überreste von Insekten und Vogelkot an Wänden und Gartenmöbeln lassen sich wunderbar entfernen, wenn man zunächst den trockenen Schmutz soweit wie möglich entfernt und die verbleibenden Flecken mit lauwarmem Essigwasser reinigt. Bei Bedarf können die Schmutzreste zuvor eingeweicht werden.

Das Glück ist ein Mosaik aus winzig kleinen Freuden.

**ECKEL** Holz- und Kunststofffenster  
Fensterbau

**Reparatur-Dienst**  
Franz-Grashof-Straße 11  
68199 MANNHEIM-NECKARAU  
Telefon 06 21 / 85 32 81

Telefon 06 21 / 70 77 88  
Telefax 06 21 / 70 24 08  
Mobil 0 171 - 6 33 27 19

Meisterbetrieb  
**wenk**  
GEBÄUDEREINIGUNG GMBH

- Gebäudereinigung
  - Treppenhausreinigung
  - Büroreinigung
  - Teppichreinigung
  - Gartenarbeiten
  - Winterdienst
  - Glasreinigung

Gebäudereinigung Wenk GmbH  
Geschäftsführer Carsten Wenk  
Straßenheimer Weg 183  
68259 Mannheim

Wärmeschutzfenster sparen bares Geld

**KAGEMA**  
Fenster Türen Rollläden

Viernheimer Weg 74 • 68307 Mannheim  
☎ 0621 77 77 00 • www.kagama.de

**Elektroinstallationen, Haustechnik, Speicherheizungen**

**HE** Haut Elektrotechnik GmbH  
Geschäftsführer: Andreas Haut

Edisonstr. 27, 68309 Mannheim  
Telefon: 0621 - 74 17 32  
Fax: 0621 - 309 89 63  
E-Mail: hetechnik@t-online.de

**Ihr kompetenter Partner für:**

- Antennenbau
- Satellitenanlagen
- Kabelanschlüsse
- Elektroinstallationen
- EDV-Netzwerke
- Haussprechanlagen
- Videoüberwachungsanlagen

Meisterbetrieb des Elektrohandwerks

**MARKUS HÖR**  
Elektroinstallationen  
Augartenstraße 7, 68165 Mannheim  
Telefon (0621) 440 05 - 22  
Telefax (0621) 440 05 - 20  
www.hoer-elektro.de

**Rothermel**  
Umzüge & Möbeltransporte  
Möbelaussenaufzugverleih

Vermietung auch stundenweise mit Fachpersonal  
z.B. für ihren eigenen Umzug in Eigenregie

Leistadter Str. 29 | 68309 Mannheim  
Mobil: 0171-7347950 | Tel.: 0621-738693  
Beratung, Besichtigung und Angebot kostenlos und unverbindlich!

**Rainer Schanz**  
Malermaler

Ausführung aller

- Maler-, Tapezier-, und Lackierarbeiten
- Vollwärmeschutz
- Gerüstbau
- Bodenverlegearbeiten

68309 Mannheim  
Bad Kreuznacher Str. 14  
Tel. 0621/77 38 87  
Funk 0173/312 36 51  
Fax 0621/78 76 06

Schreinermeister  
**Klaus Neskudla**

**Möbelbau Innenausbau Reparaturen**

Ludwig-Roebel-Straße 3  
68309 Mannheim  
Telefon 0621 | 3249074  
Telefax 0621 | 3249075  
info@neskudla-schreinerrei.de

Fenster, Türen, Einbauschränke  
Küchen und Geräte, Bodenbeläge u.v.m.

Wo Qualität entsteht.  
www.neskudla-schreinerrei.de

**VITALIS GmbH**  
Ambulanter Pflegedienst

Ihr kompetenter Partner rund um die Alten- und Krankenpflege

- alle Leistungen der Pflegeversicherungen und der Krankenkassen
- individuelle Pflege nach Ihren eigenen Wünschen und Möglichkeiten
- Hauswirtschaftliche Versorgung
- Wir unterstützen Sie bei Anträgen von Krankenkassen, Pflegekassen und Sozialhilfeträgern sowie bei der Beschaffung von Pflegehilfsmitteln

☎ 06 21 / 128 52 50  
Seckenheimer Straße 36 • 68165 Mannheim